ISTRUZIONI DI COMPILAZIONE SCHEDA DI ISCRIZIONE

Le iscrizioni sono accessibili online nell'apposita sezione e si chiuderanno il **14 gennaio 2022.** Domande incomplete o infedeli, senza la necessaria documentazione, anche fotografica, o prive del pagamento della quota di iscrizione verranno scartate. Farà fede come data di iscrizione la data della valuta di accredito del deposito cauzionale sul conto corrente di 1000 Miglia srl, che non dovrà comunque essere successiva al giorno 14 gennaio 2022.

Di seguito ti riportiamo i dati richiesti in fase di iscrizione e le indicazioni utili per completare il processo.

Informazioni importanti

1. **Consigliamo l'utilizzo dei browser Google Chrome e Mozilla Firefox.**
2. **Non è possibile utilizzare lo stesso indirizzo mail per utenti diversi.**
3. **In ogni step è necessario inserire almeno i dati obbligatori prima di poter proseguire o salvare quanto già compilato.**
4. **Alla fine di ogni step, troverai 4 pulsanti:**

- → Cliccando su "indietro" potrai tornare al passaggio precedente, **senza salvare i dati inseriti.**
- → Cliccando su "torna all'area riservata" verrai reindirizzato alla tua home page, **senza salvare i dati inseriti.**
- → Cliccando su "salva e chiudi" verrai reindirizzatto alla tua home page salvando i dati inseriti.
- → Cliccando su "Avanti" verrai reindirizzato allo step successivo.

5. **Nello step relativo alla vettura consigliamo il caricamento di immagini di piccole dimensioni, per velocizzare l'upload del materiale.**

Una volta cliccato sul tasto "Iscriviti" presente sul sito internet, avrai la possibilità di accedere alla tua area riservata.

In caso tu **non sia ancora registrato al sito www.1000miglia.it**, dovrai inserire il tuo indirizzo mail nella sezione di destra:

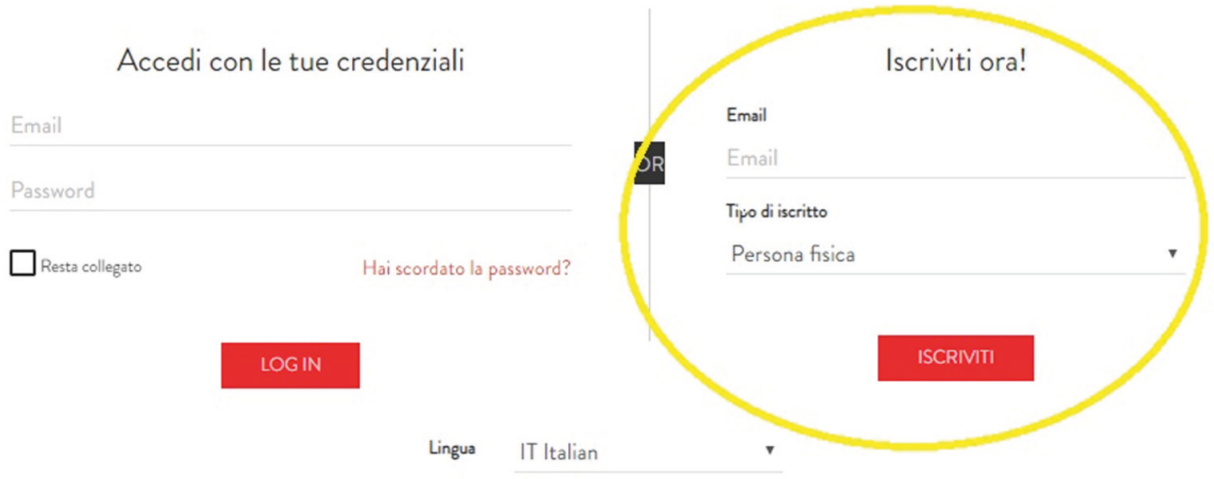

Dopo aver compilato il primo step relativo ai dati del concorrente, riceverai una mail con un link per poter confermare la tua casella di posta elettronica.
In caso tu non riceva il messaggio, ti consigliamo di controllare la casella "spam".
Solamente dopo aver cliccato sul link presente nella mail riceverai la password per poter accedere alla tua area riservata.

In caso, invece, **tu sia già registrato al sito www.1000miglia.it**, puoi effettuare il login inserendo username e password.
Una volta entrato nella tua area riservata, potrai iscriverti all'evento desiderato, cliccando sul tasto rosso presente nella tua area riservata "Aggiungi iscrizione":



La scheda di iscrizione si compone di diversi steps:

Concorrente

I dati richiesti sono: nome, cognome, data e luogo di nascita, sesso, cittadinanza, recapito telefonico, indirizzo mail, codice fiscale, licenza ACI sport (se in possesso), numero e scadenza della patente, indirizzo postale.

Conduttore

I dati richiesti sono: nome, cognome, data e luogo di nascita, sesso, cittadinanza, recapito telefonico, indirizzo mail, codice fiscale, licenza ACI sport (se in possesso), numero e scadenza della patente, indirizzo postale.
È possibile copiare i dati inseriti nella prima fase cliccando sul pulsante: "È il concorrente":

È anche possibile copiare i dati di un driver inserito per il Ferrari Tribute to 1000 Miglia 2019 e 2020 cliccando sul pulsante "Scegli esistente".
Il conduttore riceverà una mail contenente un link. Cliccando su tale collegamento, sarà possibile confermare i dati inseriti e accettare il Regolamento Particolare di Gara.

→ **ATTENZIONE: è possibile modificare i dati inseriti, senza, però, modificare l'indirizzo mail.**

Secondo Conduttore

I dati richiesti sono: nome, cognome, data e luogo di nascita, sesso, cittadinanza, recapito telefonico, indirizzo mail, codice fiscale, licenza ACI sport (se in possesso), numero e scadenza della patente, indirizzo postale.
La compilazione di questo step non è obbligatoria. E', infatti, possibile selezione l'opzione "Comunicherò i dati del secondo navigatore più avanti":

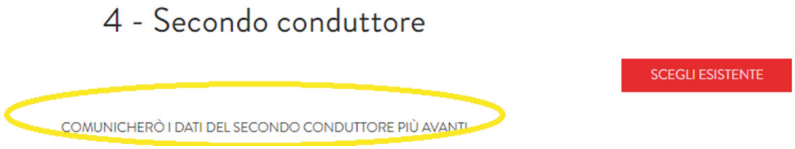

Anche in questo caso è possibile inserire i dati di un driver iscritto ad edizioni precedenti cliccando sul pulsante "Scegli esistente".

Vettura

I dati richiesti sono: marca, modello, carrozzeria, anno di costruzione, targa, numero telaio, tipo motore, numero motore, cilindrata, numero di cilindri e disposizione, potenza (kw), nominativo e nazione del proprietario, nazione di immatricolazione, dati relativi all'assicurazione (compagnia, numero di assicurazione e scadenza della stessa).
In questo step vengono anche richieste obbligatoriamente le copie digitali (PDF o JPG) di alcune immagini e alcuni documenti: ¾ anteriore, ¾ posteriore, libretto di circolazione e documento di autenticità (FIVA, Fiche ACI Sport, FIA HTP).

In caso tu non abbia a disposizione il documento di storicità, è possibile selezionare dal menù a tendina la richiesta del documento. Questa opzione ti consentirà di proseguire nel processo di iscrizione.

Dati Bancari e di Fatturazione

In questa sezione dovrai inserire i dati a cui verrà emessa fattura, dopo l'accettazione alla manifestazione, e i dati bancari che verranno utilizzati in caso di rimborso se la vettura non verrà selezionata.

Potrai scegliere tra:

→ **Persona Giuridica**. I dati richiesti sono: ragione sociale, partita IVA, indirizzo, mail PEC o codice SDI, nazionalità del conto corrente, IBAN o numero di conto corrente e codice Swift.

→ **Persona Fisica**. I dati richiesti sono: nome, cognome, luogo e data di nascita, codice fiscale, indirizzo, nazionalità del conto corrente, IBAN o numero di conto corrente e codice Swift. Anche in questa fase è possibile copiare i dati del concorrente o inserire i dati di un utente già presente nel sistema, cliccando sugli appositi pulsanti rossi.

Invio Iscrizione

In questa fase è necessario accettare le condizioni generali, il regolamento e la privacy indispensabile per poter trattare i tuoi dati ai fini dell'organizzazione all'evento.

Pagamento

In questa fase è possibile selezionare la quota di iscrizione desiderata ed il metodo di pagamento preferito.
Se si desidera pagare tramite carta di credito si viene indirizzati subito sul sito del nostro e-commerce, mentre se si desidera effettuare un bonifico bancario si riceve una mail con tutti i dati necessari.
Al termine del processo, riceverai una mail di conferma di inserimento dati e, una volta effettuato il pagamento riceverai una mail di conferma di avvenuta iscrizione.

Per qualsiasi ulteriore informazione o aiuto, ti invitiamo a scriverci: participants@1000miglia.it