

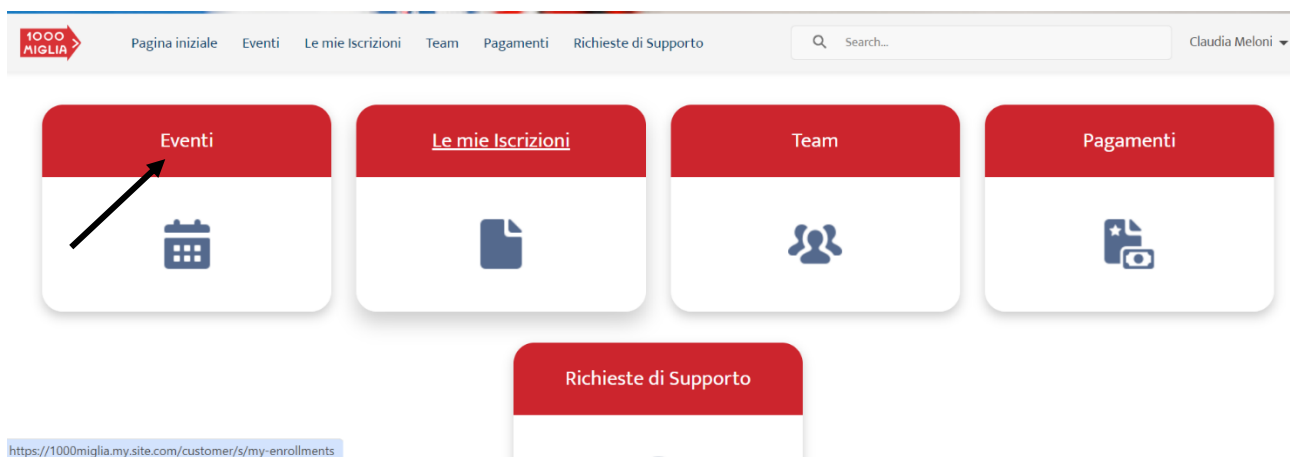
Le iscrizioni sono accessibili online nell'apposita sezione e si chiuderanno il **19 Marzo 2026**. Domande incomplete o infedeli, senza la necessaria documentazione o prive del pagamento della quota di iscrizione verranno scartate.

Di seguito ti riportiamo i dati richiesti in fase di iscrizione e le indicazioni utili per completare il processo.

Dopo avere eseguito la registrazione al portale al link seguente, <https://1000miglia.my.site.com/>, procedere come segue.

Non è possibile utilizzare lo stesso indirizzo mail per utenti diversi.

01 Effettuare Login nell'area riservata e cliccare su 'EVENTI'



02 Selezionare concorrente e cliccare su 'CERCA'

1000 MIGLIA > Pagina iniziale [Eventi](#) Le mie Iscrizioni Team Pagamenti Richieste di Supporto Claudia Meloni ▾

Ricerca Eventi

Categoria
Concorrente

Cerca

03 Selezionare l'evento a cui si desidera partecipare e cliccare su 'ISCRIVITI'

1000 MIGLIA > Pagina iniziale [Eventi](#) Le mie Iscrizioni Team Pagamenti Richieste di Supporto Claudia Meloni ▾

Ricerca Eventi

Categoria
Concorrente

Cerca

Nome evento	Data Apertura Iscrizioni Concorrente	Data Chiusura Iscrizioni Concorrente
<input checked="" type="radio"/> Ferrari Tribute 1000 Miglia 2024	12 dic 2023	6 ott 2024

Iscriviti

04 Apparirà la seguente schermata, cliccare su 'COMPLETA ISCRIZIONE'

Caso
00001717

Stato
Scelta Pacchetto

Nome referente
[Claudia Meloni](#)

Evento
[Ferrari Tribute 1000 Miglia 2024](#)

Completa Iscrizione

Dettaglio

Partecipanti

Vetture Candidate

Pagamenti

Servizi Aggiuntivi

Documentazione da caricare

Numero Iscrizione
00001717

Evento
[Ferrari Tribute 1000 Miglia 2024](#)

Sponsor Team

Pacchetto

Vettura Accettata / In Lista D'Attesa

Bollo

Nome referente
[Claudia Meloni](#)

Cellulare referente
3387195386

Email referente
claudia.meloni@1000miglia.it

Stato
Scelta Pacchetto

Numero Gara

Totale Ordine
0,00 €

▼ Pagamenti

Dati Bancari

Pagato

Dati Fatturazione

Rimborsato

▼ Consensi

Accettazione Regolamento

Accettazione Condizioni Generali

05 Selezionare il pacchetto desiderato e cliccare su 'AVANTI'

Nome Pacchetto	Prezzo	Descrizione
<input type="radio"/> ISCRIZIONE BASE CAMERA DOPPIA	15.250,00 €	Partecipazione alla competizione previa selezione della vettura. Ospitalità per un equipaggio di due persone, comprensiva di 4 notti (11-12-13-14 giugno 2024) in hotel in camera doppia, pranzi e cene, cerimonia di premiazione
<input type="radio"/> ISCRIZIONE SILVER CAMERA DOPPIA	17.690,00 €	Partecipazione alla competizione previa selezione della vettura. Ospitalità per un equipaggio di due persone, comprensiva di 6 notti (9-10-11-12-13-14 giugno 2024) in hotel in camera doppia (di categoria non superiore a 4 stelle), pranzi e cene, cerimonia di premiazione
<input checked="" type="radio"/> ISCRIZIONE GOLD CAMERA DOPPIA	21.960,00 €	Partecipazione alla competizione previa selezione della vettura. Ospitalità per un equipaggio di due persone, comprensiva di 6 notti (9-10-11-12-13-14 giugno 2024) in hotel in camera doppia (di categoria non superiore a 4 stelle), pranzi e cene, cerimonia di premiazione

06 Inserire tutte le informazioni richieste per il concorrente e cliccare su 'AVANTI'

(i campi evidenziati con * sono obbligatori)

Anagrafica

* Nome account	TITOLO	Tipo di iscritto	Persona fisica
	--Nessuno--	* Data di nascita	9 set 1993
	Nome	d MMM yyyy	[REDACTED]
	Claudia	* Luogo Nascita	Gavardo
	* Cognome	* Sesso	Donna
	Meloni		[REDACTED]
Regione Sociale		Codice Fiscale	MLNCLD93P49D940J
* Cittadinanza	Italiana	* Taglia	S
Partita IVA		Paesi - allergie e intolleranze	[REDACTED]
Nazione	Italia		
Lingua	Italiano		

Contatti

07 Nel caso si fosse già a conoscenza dei dati del co-driver, cliccare su inserisci

Iscrizione

Step 3/8

Selezione Driver

Selezione 2 Driver

<input type="checkbox"/>	Nome completo	Email	Cellulare	Categoria Driver	Iscritto
<input type="checkbox"/>	Claudia Meloni	[REDACTED]	[REDACTED]		

08 Una volta inserito anche il co-driver, selezionare entrambi i driver e cliccare su 'SELEZIONA'

Iscrizione

Step 3/8

Selezione Driver

Selezione 2 Driver

<input type="checkbox"/>	Nome completo	Email	Cellulare	Categoria Driver	Iscritto
<input checked="" type="checkbox"/>	Claudia Meloni	[REDACTED]	[REDACTED]		
<input checked="" type="checkbox"/>	Riccardo [REDACTED]	[REDACTED]	[REDACTED]	xxx	

09 Attribuire il ruolo di driver e co-driver e cliccare su 'SALVA' contatto

Iscrizione

Cambio Ruolo

Nome completo	Claudia Meloni	Categoria Driver	Driver
Nome completo	Riccardo [REDACTED]	Categoria Driver	Co-driver

10 Selezionare entrambi i driver e cliccare su 'AVANTI'

The screenshot shows the 'Selezione Driver' step (Step 3/8) of the registration process. A progress bar at the top indicates the current step. Below it, a table lists two drivers:

<input checked="" type="checkbox"/>	Nome completo	Email	Cellulare	Categoria Driver	Iscritto
<input checked="" type="checkbox"/>	Claudia Meloni	[REDACTED]	[REDACTED]	Driver	✓
<input checked="" type="checkbox"/>	Riccardo [REDACTED]	[REDACTED]	xxx	Co-driver	✓

Below the table are buttons: 'Seleziona', 'Inserisci Contatto', 'Modifica Contatto', and 'Rimuovi'. At the bottom right, there are 'Chiudi' and 'Avanti' buttons. Arrows point to the checkboxes for both drivers and the 'Avanti' button.

11 Inserimento Vettura

Tutte le auto iscritte alla gara dovranno essere inserite nel Registro 1000 Miglia. Si tratta di una semplice "Registrazione" senza alcun costo aggiuntivo.

Se l'auto è già registrata, inserire il codice di registrazione della vettura al Registro 1000 Miglia e quindi cliccare su "Cerca".

The screenshot shows the 'Registrazione Vettura' step (Step 4/8) of the registration process. A progress bar at the top indicates the current step. Below it, there is a text input field labeled 'Codice Registro 1000 Miglia' and a red 'Cerca' button. To the right, there is a message: 'Non possiedi il Codice Registro 1000 Miglia? Iscriviti la tua vettura sul Registro 1000 Miglia!' with an 'Iscrizione' button. At the bottom right, there are 'Chiudi' and 'Avanti' buttons. Arrows point to the input field and the 'Cerca' button.

Nel caso in cui la vettura non sia iscritta al Registro 1000 Miglia, sarà necessario cliccare su 'ISCRIZIONE' e seguire le istruzioni presenti nel sito del Registro 1000 Miglia.

The screenshot shows the 'Iscrizione' (Registration) step 4/8. A progress bar at the top indicates the current step. Below it, there is a search box for the 'Codice Registro 1000 Miglia' with a red 'Cerca' button. To the right, a message asks 'Non possiedi il Codice Registro 1000 Miglia?' and 'Iscrivi la tua vettura sul Registro 1000 Miglia!' with a red 'Iscrizione' button. At the bottom right, there are 'Chiudi' and 'Avanti' buttons. An arrow points to the 'Iscrizione' button.

La vettura candidata apparirà e nel caso in cui si voglia inserire solo una vettura, cliccare su 'AVANTI'.

The screenshot shows the 'Iscrizione' step 4/8. The search results are displayed under 'Risultato ricerca'. The results include: 'Marca LANCIA', 'Modello Aurelia B20 GT 2000 berlina Pinin Farina', 'Anno di Costruzione 1951', and 'Stato Registro Certificato Valido'. At the bottom right, there are 'Chiudi', 'Salva e Nuovo', and 'Avanti' buttons. An arrow points to the 'Avanti' button.

La vettura candidata apparirà e nel caso in cui si voglia inserirne una seconda, cliccare su 'SALVA E NUOVO', e procedere come sopra.

The screenshot shows the 'Iscrizione' step 4/8. The search results are displayed under 'Risultato ricerca'. The results include: 'Marca LANCIA', 'Modello Aurelia B20 GT 2000 berlina Pinin Farina', 'Anno di Costruzione 1951', and 'Stato Registro Certificato Valido'. At the bottom right, there are 'Chiudi', 'Salva e Nuovo', and 'Avanti' buttons. An arrow points to the 'Salva e Nuovo' button.

12 Inserimento Dati Bancari

Inserire i dati bancari necessari per il rimborso della quota d'iscrizione e cliccare su 'SALVA' (i campi evidenziati con * sono obbligatori)

Inserisci dati bancari

* Nome	* Nazionalità del Conto Corrente
<input type="text"/>	<input type="text"/>
* Cognome	* IBAN
<input type="text"/>	<input type="text"/>
* Email	* Numero del Conto Corrente
<input type="text"/>	<input type="text"/>
* Indirizzo	* Intestatario Conto
<input type="text"/>	<input type="text"/>
* Città	* SWIFT/ BIC
<input type="text"/>	<input type="text"/>

Nel caso in cui i dati bancari necessari per il rimborso della quota fossero già inseriti, selezionarli e cliccare su 'AVANTI'.

Iscrizione

Step 5/8

Dati Bancari

Seleziona dati bancari

Intestatario Conto	IBAN	SWIFT/ BIC	Nazionalità del Conto Corrente
<input checked="" type="radio"/> MELONI CLAUDIA	██████████	██████████	ITALIANA
<input type="radio"/> ██████████	██████████	██████████	Iraniana

13 Inserimento Dati fatturazione

Scegliere il tipo di soggetto fra 'Persona fisica' e 'Persona giuridica' e cliccare su 'Seleziona'

Inserisci dati fatturazione

Persona fisica
Persona fisica
Persona giuridica

Seleziona

Inserire i dati di fatturazione necessari per l'emissione della fattura e cliccare su 'INSERISCI'

(i campi evidenziati con * sono obbligatori)

Inserisci dati fatturazione

Informazioni

*Nome	<input type="text"/>	*Email	<input type="text"/>
*Cognome	<input type="text"/>	*Luogo di Nascita	<input type="text"/>
Codice Fiscale	<input type="text"/>	*Data di Nascita	<input type="text"/>

Indirizzo

*Indirizzo	<input type="text"/>	*Città	<input type="text"/>
*CAP	<input type="text"/>	*Nazione	--Nessuno--

Inserisci

Nel caso in cui i dati bancari necessari per il rimborso della quota fossero già inseriti, selezionarli e cliccare su 'AVANTI'.

Iscrizione

Step 6/8

Dati Fatturazione

Seleziona dati fatturazione

Nome	Cognome	Ragione Sociale	Città
CLAUDIA	MELONI	MELONI CLAUDIA	[REDACTED]

14 Accettazione Regolamenti

Prendere visione del regolamento scorrendo la barra a destra e accettare le condizioni, successivamente cliccare su 'AVANTI'.

Le condizioni evidenziate con * sono obbligatorie.

Al completamento di questo step, il sistema invierà una mail di riepilogo dell'iscrizione.

Iscrizione

Step 7/8

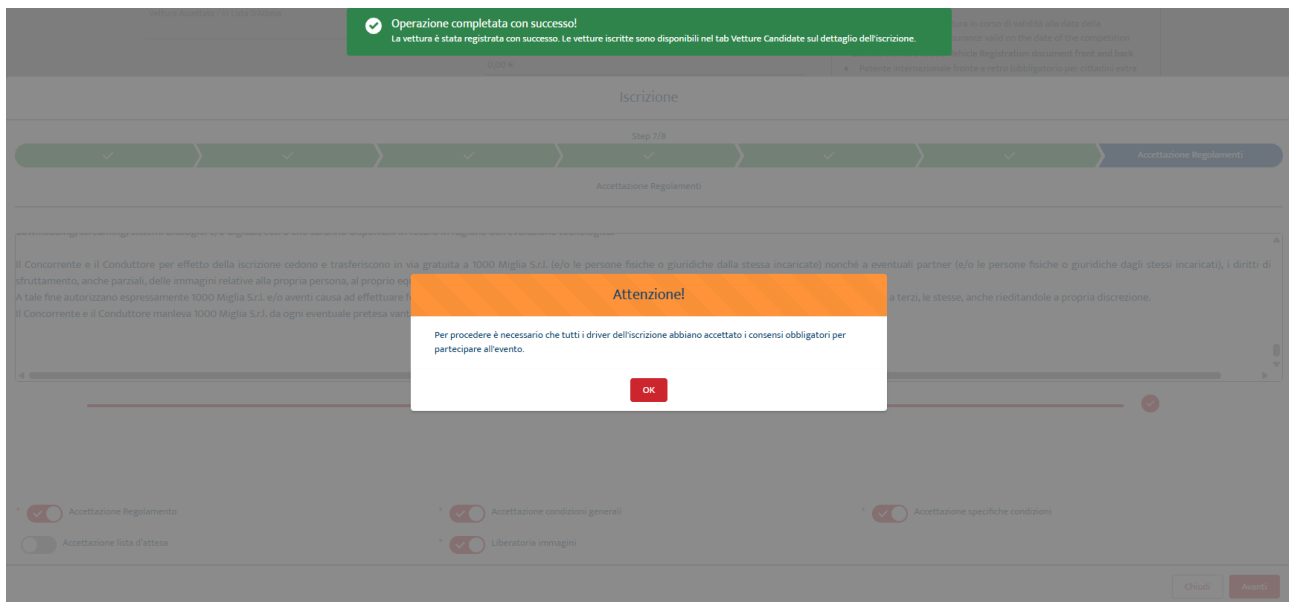
Accettazione Regolamenti

Accettazione Regolamenti

Il Concorrente e il Conducente per effetto della iscrizione cedono e trasferiscono in via gratuita a 1000 Miglia S.r.l. (e/o le persone fisiche o giuridiche dalla stessa incaricate) nonché a eventuali partner (e/o le persone fisiche o giuridiche dagli stessi incaricate), i diritti di sfruttamento, anche parziali, delle immagini relative alla propria persona, al proprio equipaggio e all'eventuale support car e/o al/i veicolo/i e/o ai beni/marchi di sua proprietà. A tale fine autorizzano espressamente 1000 Miglia S.r.l. e/o aventi causa ad effettuare foto e riprese audio- video nonché a conservare, sfruttare commercialmente e cedere, anche parzialmente a terzi, le stesse, anche rieditandole a propria discrezione. Il Concorrente e il Conducente manleva 1000 Miglia S.r.l. da ogni eventuale pretesa vantata anche da terzi avente ad oggetto le foto e/o riprese audio-video sopra citate.

Accettazione Regolamento
 Accettazione lista d'attesa
 Accettazione condizioni generali
 Liberatoria immagini
 Accettazione specifiche condizioni

Nel caso in cui i driver non abbiano ancora accettato i regolamenti e le condizioni ricevuti per mail, comparirà un avviso in arancio che bloccherà il completamento dell'iscrizione.



Il concorrente dovrà quindi procedere come segue:

- cliccare su 'OK';
- assicurarsi che i driver accettino i regolamenti e le condizioni;

nella pagina dell'iscrizione cliccare nuovamente su 'Completa iscrizione' e prendere visione del regolamento scorrendo la barra a destra e accettare le condizioni, successivamente cliccare su 'AVANTI'.

Le condizioni evidenziate con * sono obbligatorie.

Al completamento di questo step, il sistema invierà una mail di riepilogo dell'iscrizione.

Nel caso in cui i driver non abbiano la possibilità di controllare immediatamente la mail e quindi non possano accettare condizioni e regolamenti, il concorrente dovrà cliccare su 'OK' e completare l'iscrizione in un secondo momento.

Una volta che i driver avranno accettato il regolamento e le condizioni, il concorrente dovrà:

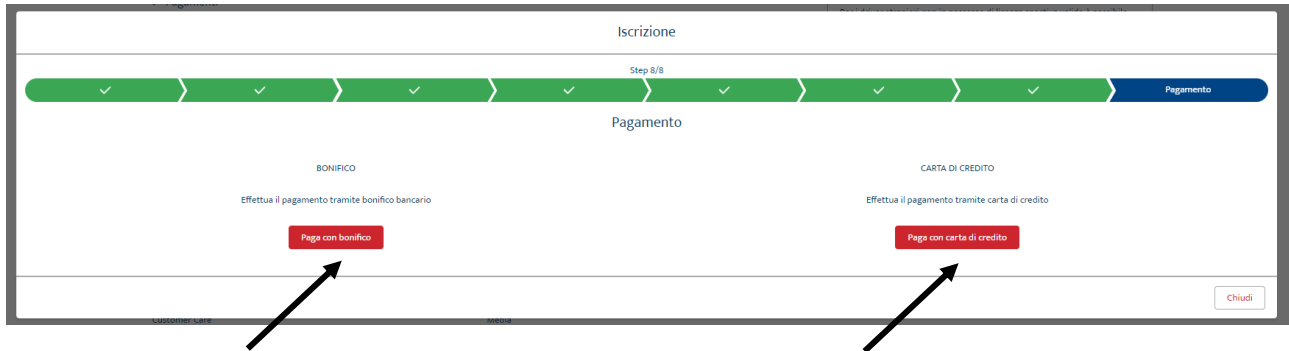
- accedere alla propria area riservata
- cliccare su 'le mie iscrizioni'
- cliccare sul numero di iscrizione
- cliccare su 'completa iscrizione'
- Prendere visione del regolamento scorrendo la barra a destra e accettare le condizioni, successivamente cliccare su 'AVANTI'.

Le condizioni evidenziate con * sono obbligatorie, se si desidera, è possibile accettare anche la Lista d'Attesa.

Al completamento di questo step, il sistema invierà una mail di riepilogo dell'iscrizione.

15 Pagamento

Selezionare il metodo di pagamento che si preferisce cliccando su 'PAGA CON BONIFICO' o 'PAGA CON CARTA DI CREDITO', e completare l'iscrizione effettuando il pagamento.



A pagamento effettuato il sistema invierà una mail di conferma dell'iscrizione come segue:



Lo stato dell'iscrizione verrà aggiornato come "In Valutazione" e sarà possibile visionarlo nella propria area riservata.
I dati dell'iscrizione da questo momento in poi non saranno più modificabili da parte del concorrente.

Caso
00001717

Stato
In valutazione

Nome referente

Evento

[Ferrari Tribute 1000 Miglia 2024](#)

Dettaglio Partecipanti Vetture Candidate Pagamenti Servizi Aggiuntivi Documentazione da caricare

Numero Iscrizione

00001717

Nome referente

[REDACTED]

Evento

[Ferrari Tribute 1000 Miglia 2024](#)

Cellulare referente

[REDACTED]

Sponsor Team

Email referente

[REDACTED]

Pacchetto

Gold

Stato

In valutazione

Vettura Accettata / In Lista D'Attesa

Numero Gara

Bollo

Totale Ordine

21.960,00 €

▼ Pagamenti

Dati Bancari

[DBA_0000034](#)

Dati Fatturazione

[DFA_0000045](#)

Pagato



Rimborsato

