ISTRUZIONI DI COMPILAZIONE

Le iscrizioni sono accessibili online nell'apposita sezione e si chiuderanno il **26 Febbraio 2027**. Domande incomplete o infedeli, senza la necessaria documentazione o prive del pagamento della quota di iscrizione verranno scartate.

Di seguito ti riportiamo i dati richiesti in fase di iscrizione e le indicazioni utili per completare il processo.

Dopo avere eseguito la registrazione al portale al link seguente, https://1000miglia.my.site.com/, procedere come segue.

Non è possibile utilizzare lo stesso indirizzo mail per utenti diversi.

01 Effettuare Login nell'area riservata e cliccare su 'EVENTI'

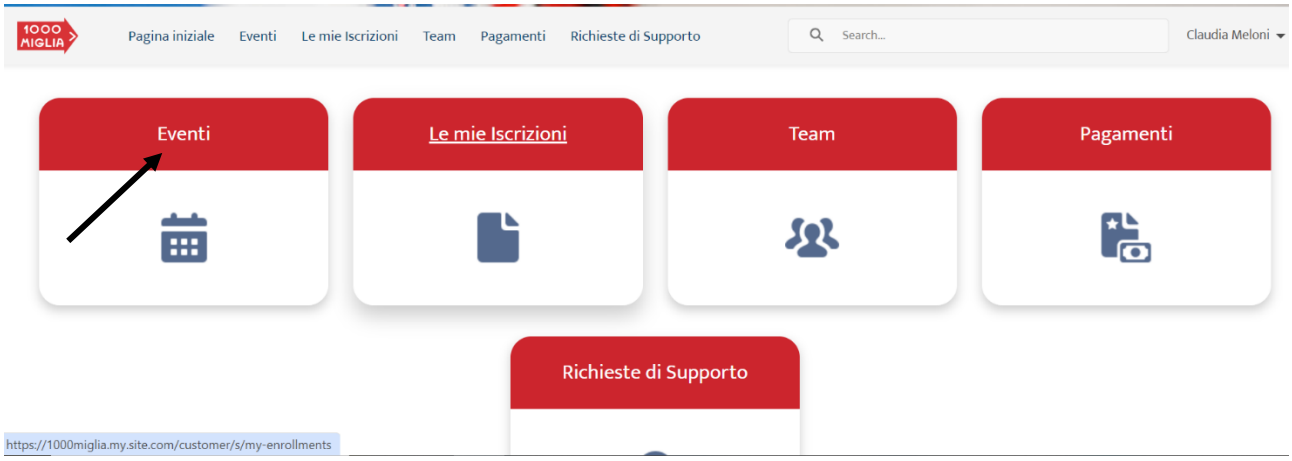

02 Selezionare concorrente e cliccare su 'CERCA'

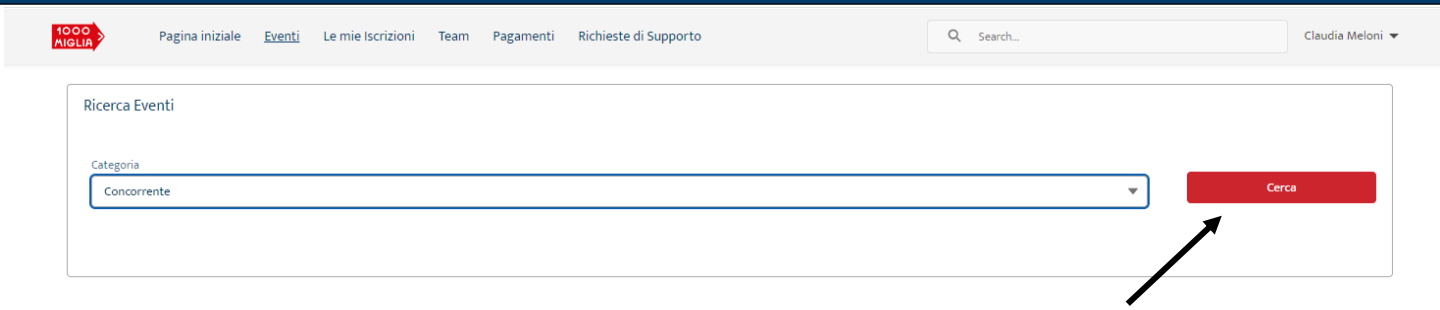

03 Selezionare l'evento a cui si desidera partecipare e cliccare su 'ISCRIVITI'

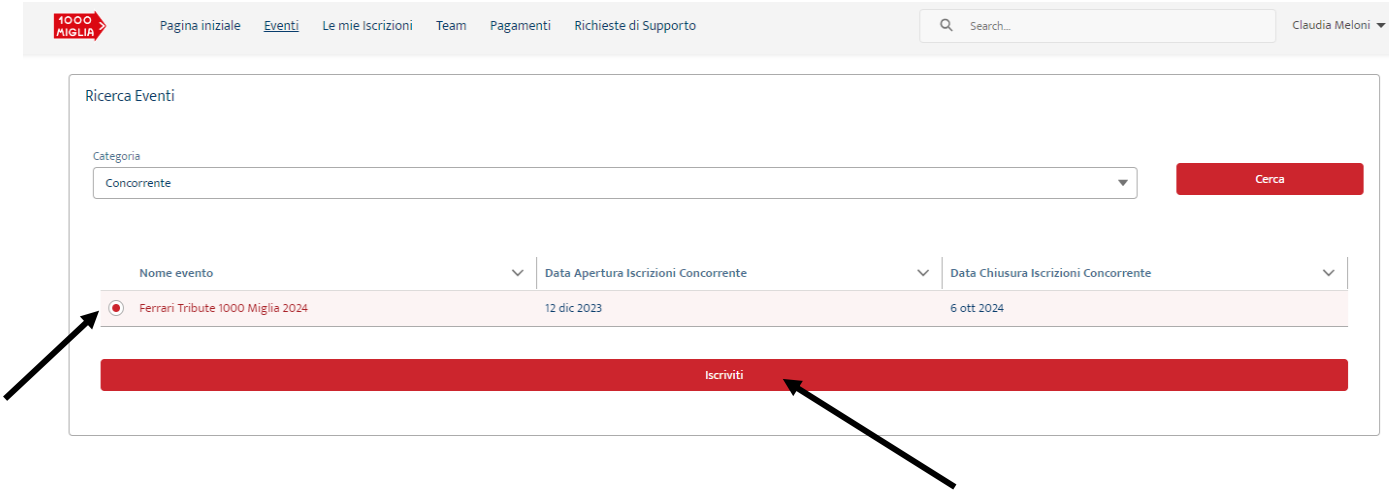

04 Apparirà la seguente schermata, cliccare su 'COMPLETA ISCRIZIONE'

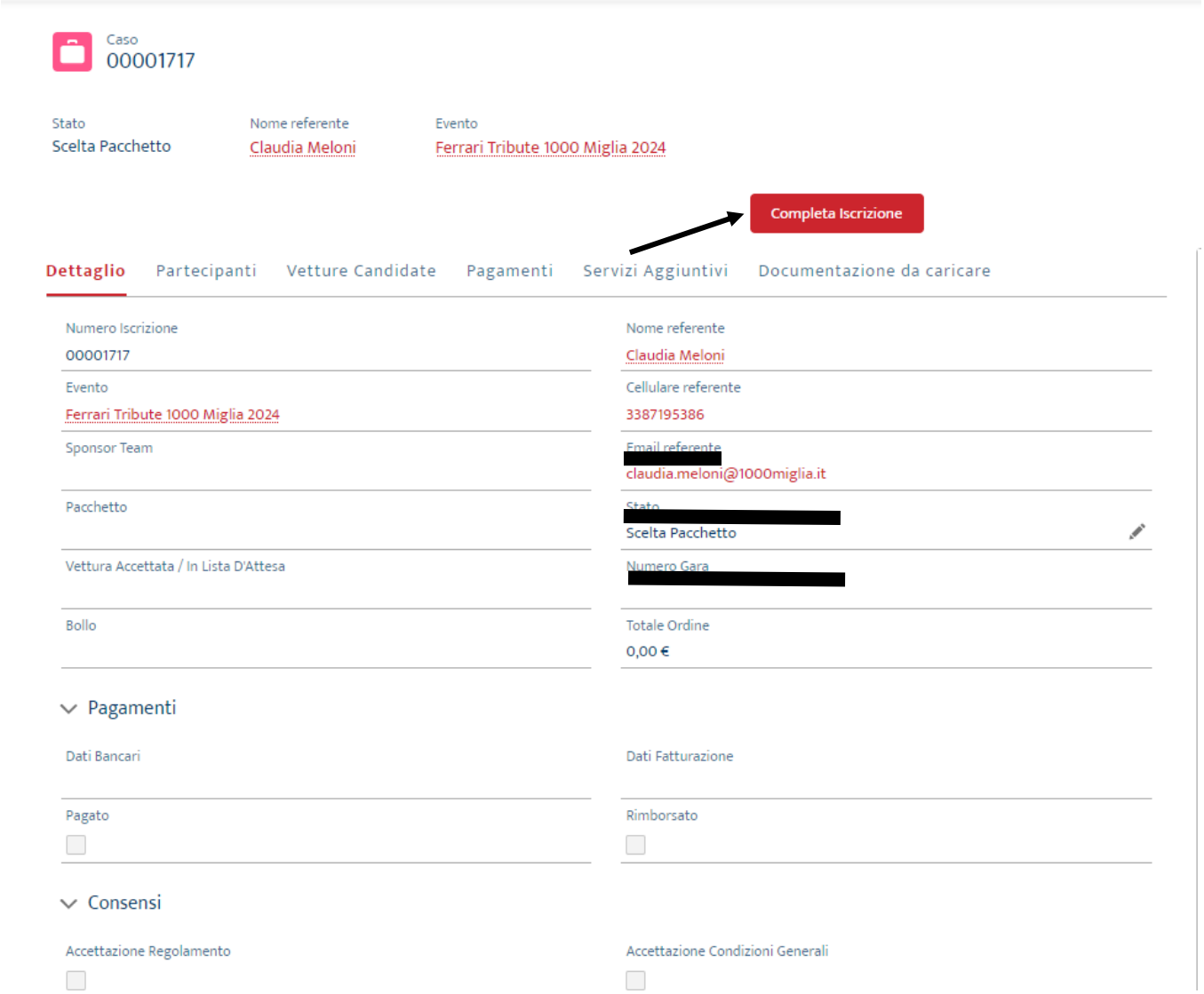

05 Selezionare il pacchetto desiderato e cliccare su 'AVANTI'

06 Inserire tutte le informazioni richieste per il concorrente e cliccare su 'AVANTI'

(i campi evidenziati con * sono obbligatori)

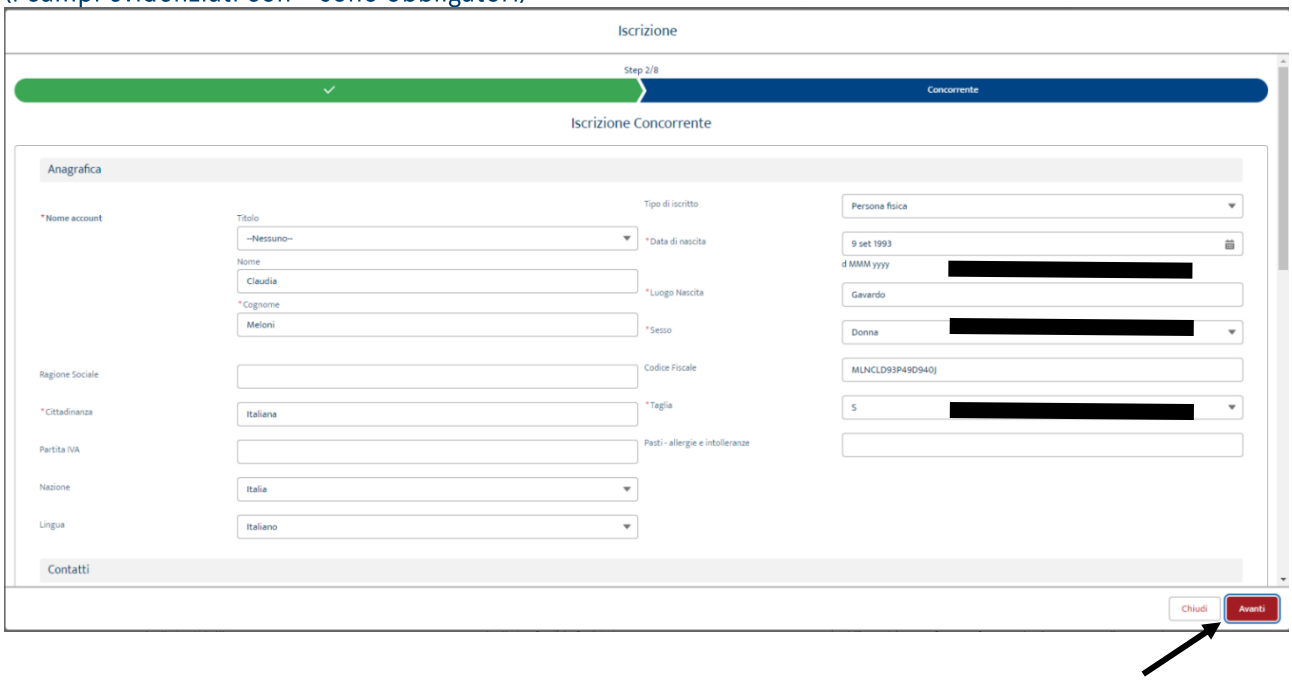

07 Nel caso si fosse già a conoscenza dei dati del co-driver, cliccare su inserisci

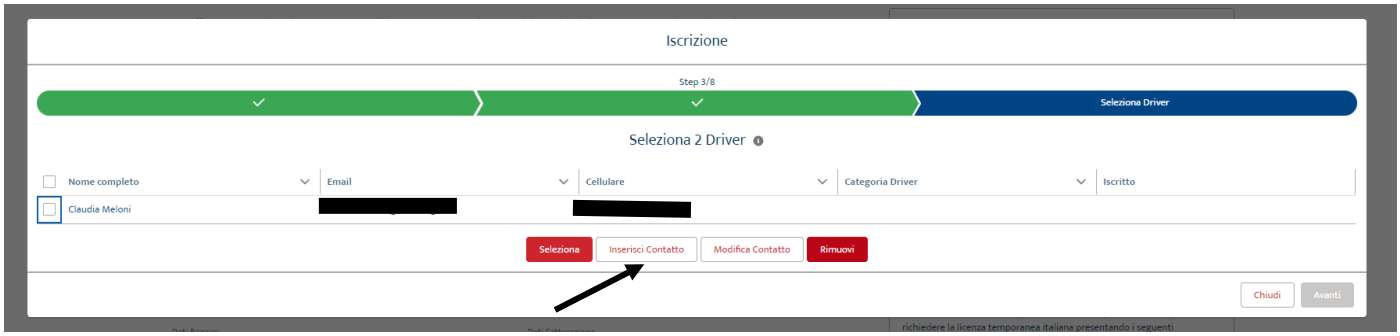

08 Una volta inserito anche il co-driver, selezionare entrambi i driver e cliccare su 'SELEZIONA'

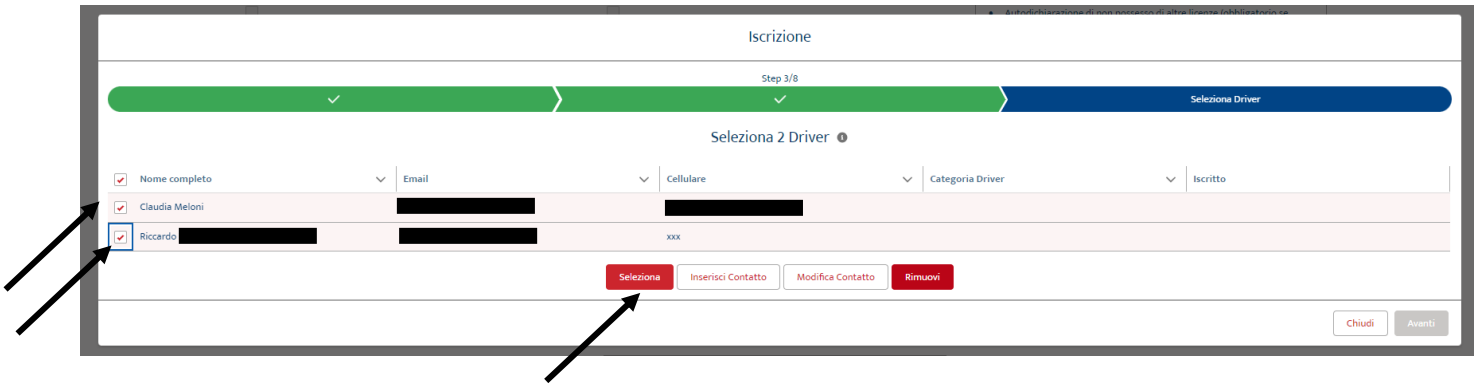

09 Attribuire il ruolo di driver e co-driver e cliccare su 'SALVA' contatto

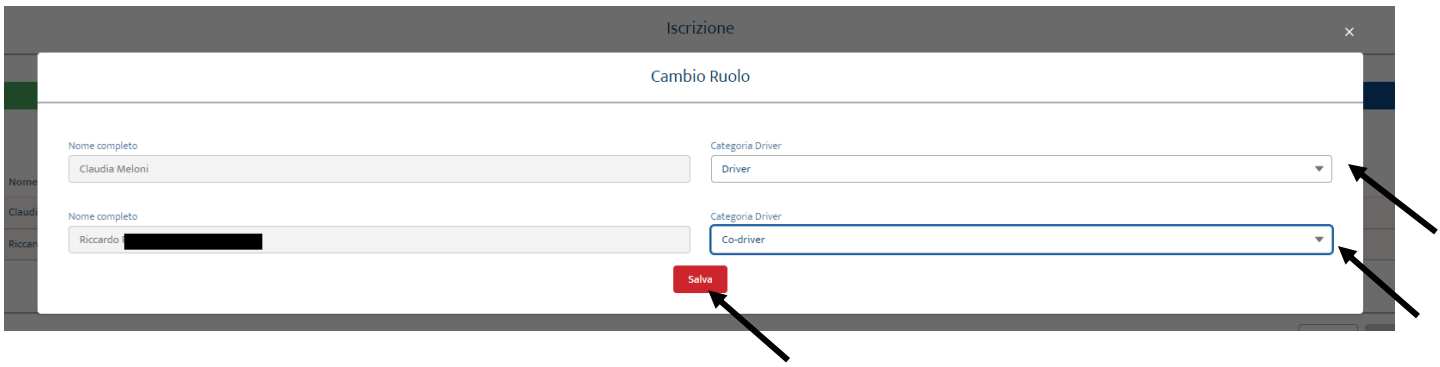

10 Selezionare entrambi i driver e cliccare su 'AVANTI'

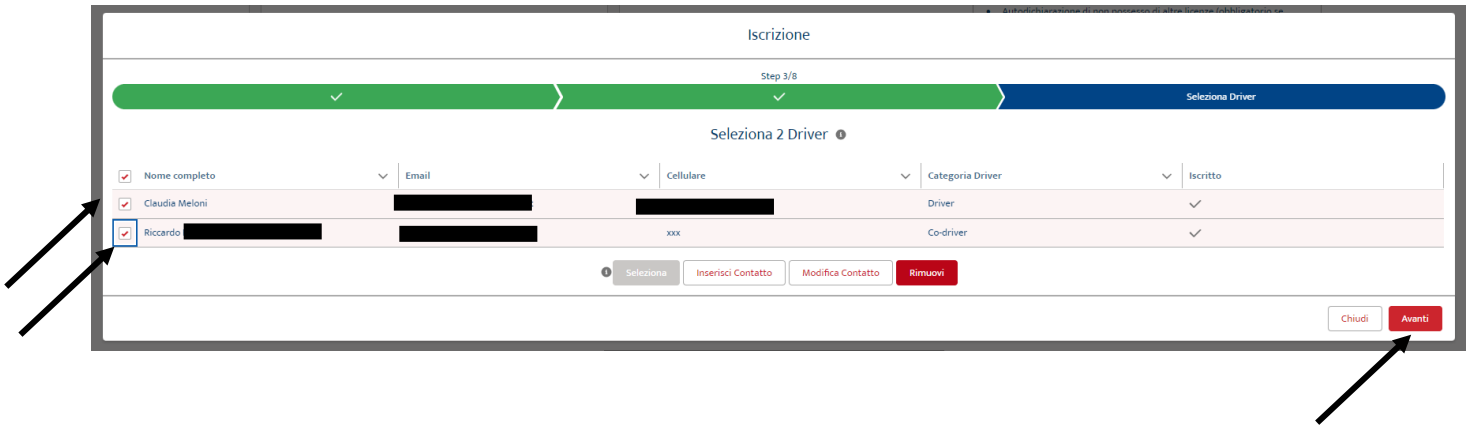

11 Inserimento Vettura

Tutte le auto iscritte alla gara dovranno essere inserite nel Registro 1000 Miglia. Si tratta di una semplice "Registrazione" senza alcun costo aggiuntivo.

Se l'auto è già registrata, inserire il codice di registrazione della vettura al Registro 1000 Miglia e quindi cliccare su "Cerca".

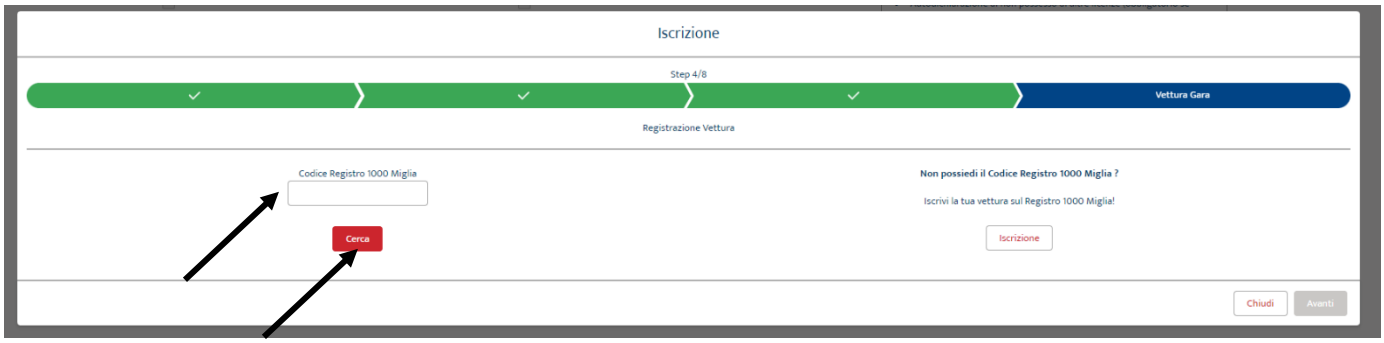

Nel caso in cui la vettura non sia iscritta al Registro 1000 Miglia, sarà necessario cliccare su 'ISCRIZIONE' e seguire le istruzioni presenti nel sito del Registro 1000 Miglia.

La vettura candidata apparirà e nel caso in cui si voglia inserire solo una vettura, cliccare su 'AVANTI'.

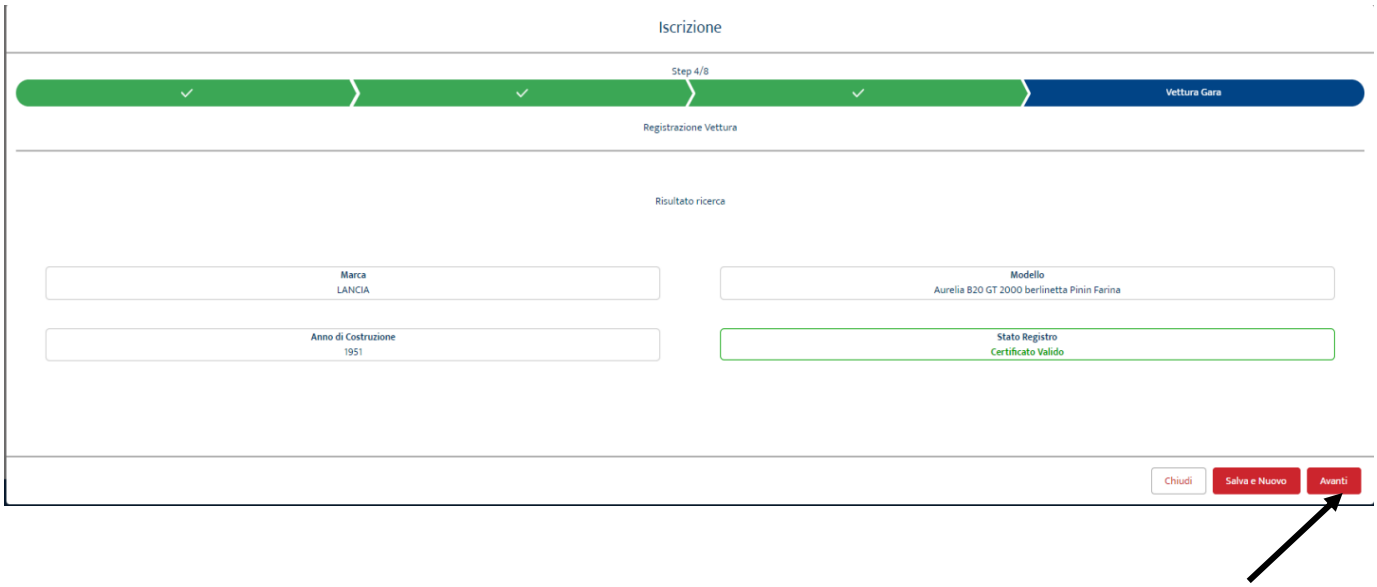

La vettura candidata apparirà e nel caso in cui si voglia inserirne una seconda, cliccare su 'SALVA E NUOVO', e procedere come sopra.

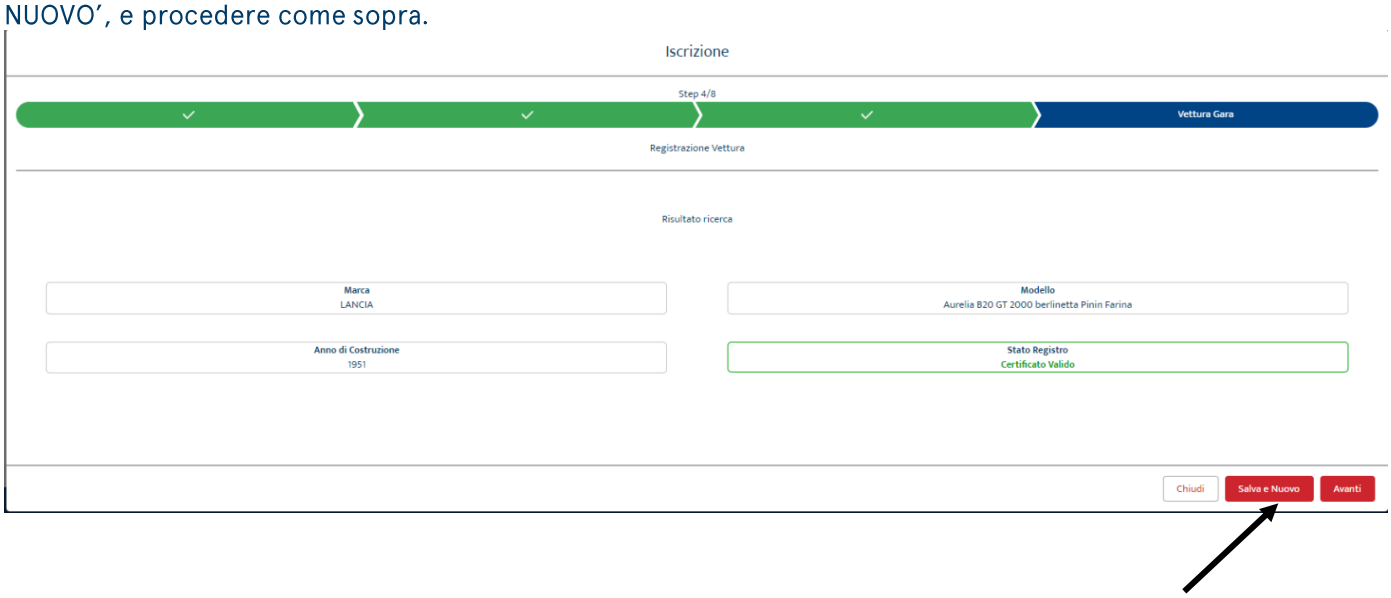

12 Inserimento Dati Bancari

Inserire i dati bancari necessari per il rimborso della quota d'iscrizione e cliccare su 'SALVA'
(i campi evidenziati con * sono obbligatori)

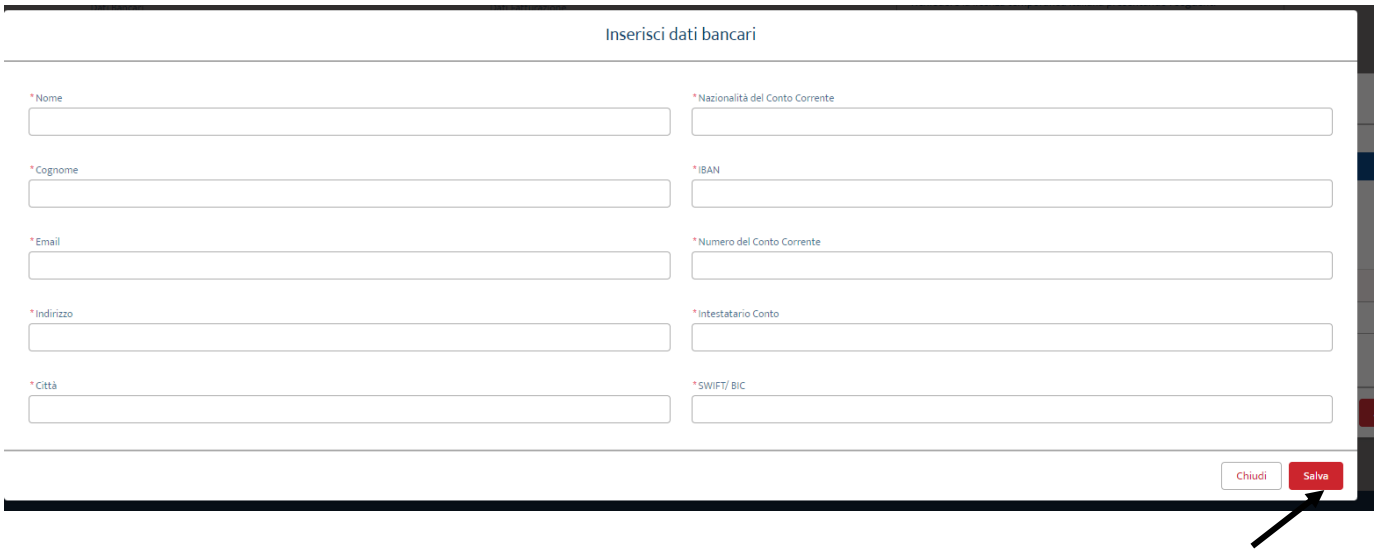

Nel caso in cui i dati bancari necessari per il rimborso della quota fossero già inseriti, selezionarli e cliccare su 'AVANTI'.

13 Inserimento Dati fatturazione

Scegliere il tipo di soggetto fra 'Persona fisica' e 'Persona giuridica' e cliccare su 'Seleziona'

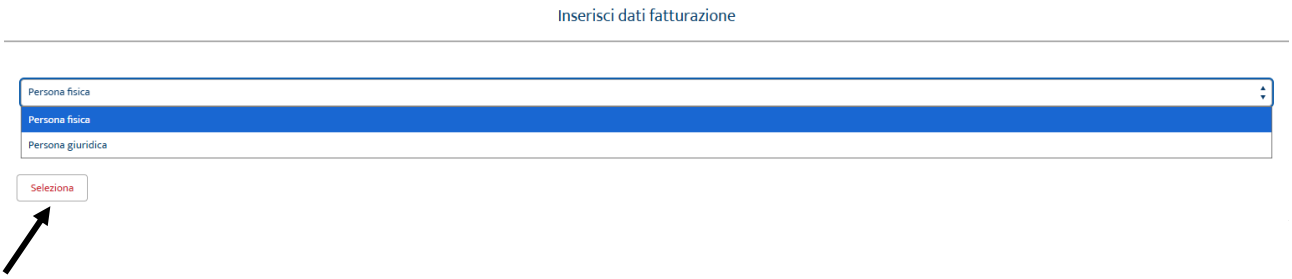

Inserire i dati di fatturazione necessari per l'emissione della fattura e cliccare su 'INSERISCI'

(i campi evidenziati con * sono obbligatori)

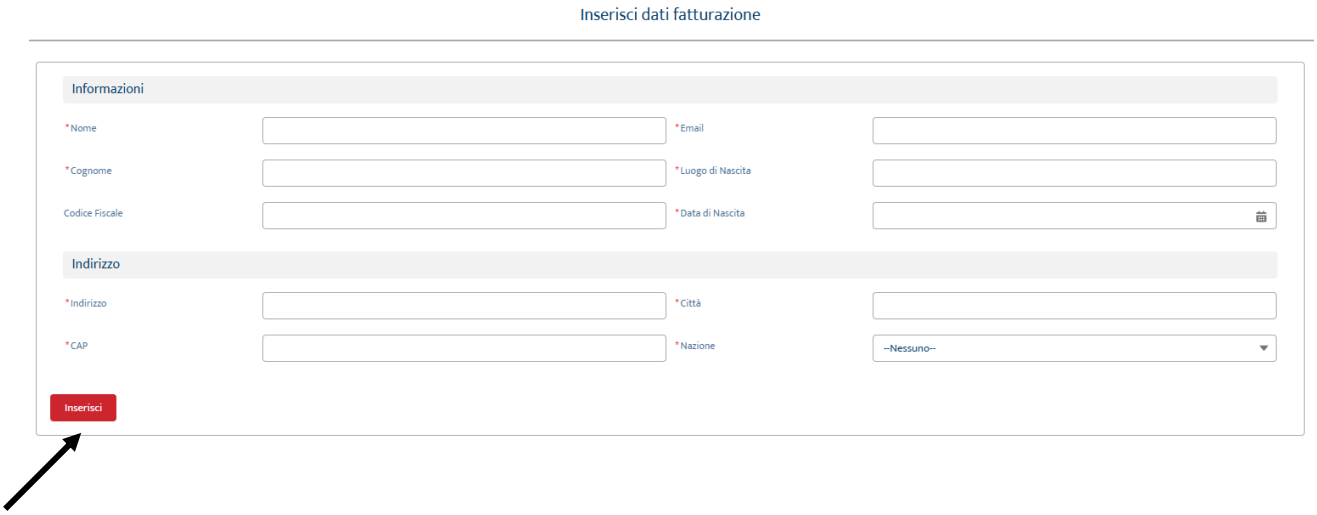

Nel caso in cui i dati bancari necessari per il rimborso della quota fossero già inseriti, selezionarli e cliccare su 'AVANTI'.

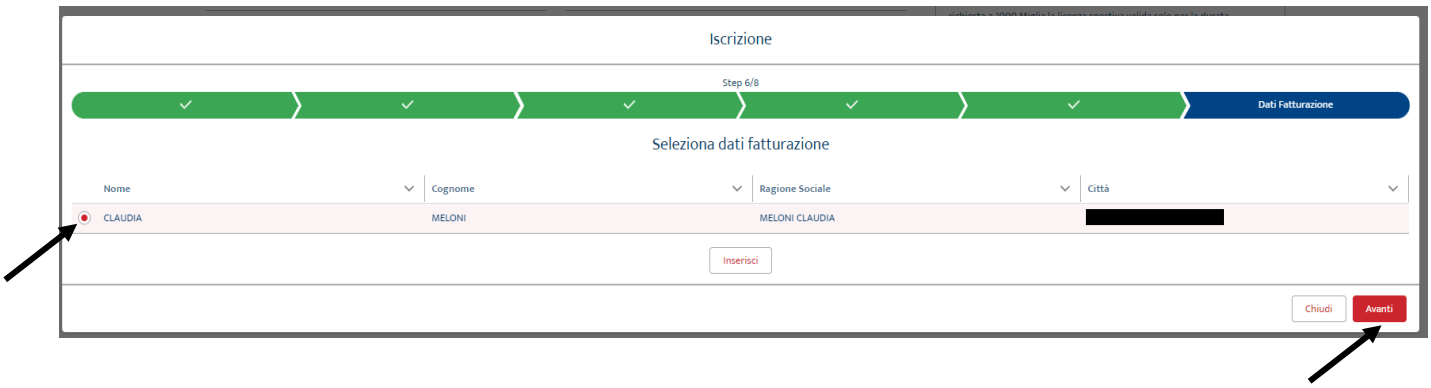

14 Accettazione Regolamenti

Prendere visione del regolamento scorrendo la barra a destra e accettare le condizioni, successivamente cliccare su 'AVANTI'.
Le condizioni evidenziate con * sono obbligatorie.
Al completamento di questo step, il sistema invierà una mail di riepilogo dell'iscrizione.

Nel caso in cui i driver non abbiano ancora accettato i regolamenti e le condizioni ricevuti per mail, comparirà un avviso in arancio che bloccherà il completamento dell'iscrizione.

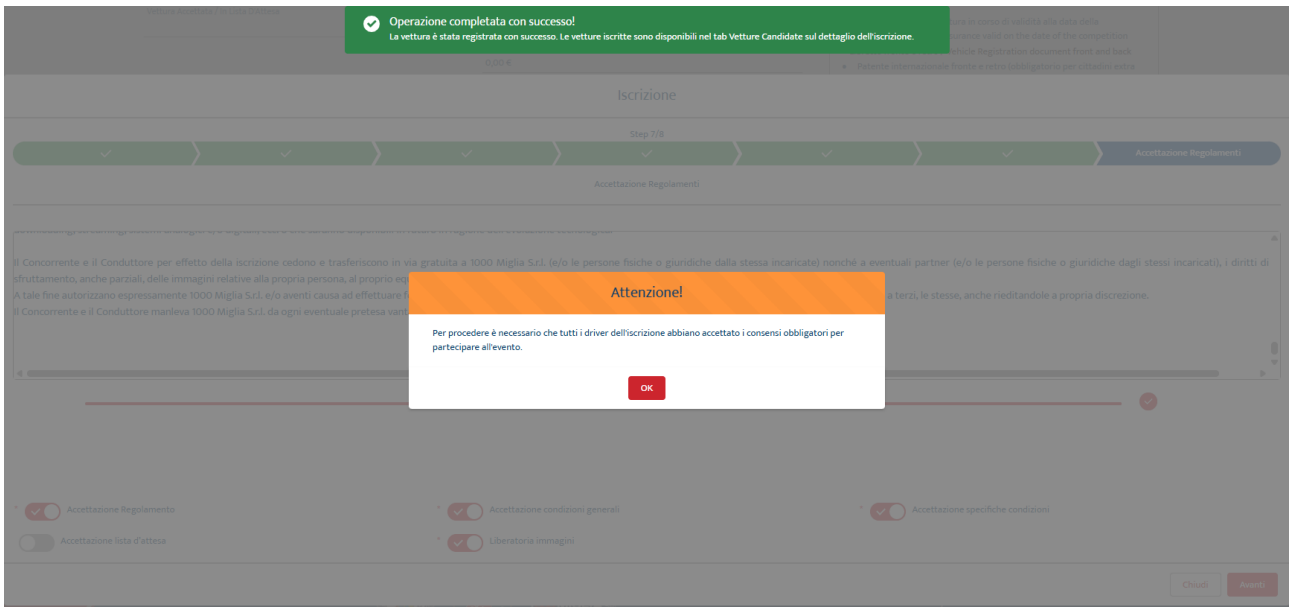

Il concorrente dovrà quindi procedere come segue:

- cliccare su 'OK';
- assicurarsi che i driver accettino i regolamenti e le condizioni;

nella pagina dell'iscrizione cliccare nuovamente su 'Completa iscrizione' e prendere visione del regolamento scorrendo la barra a destra e accettare le condizioni, successivamente cliccare su 'AVANTI'.
Le condizioni evidenziate con * sono obbligatorie.
Al completamento di questo step, il sistema invierà una mail di riepilogo dell'iscrizione.

Nel caso in cui i driver non abbiano la possibilità di controllare immediatamente la mail e quindi non possano accettare condizioni e regolamenti, il concorrente dovrà cliccare su 'OK' e completare l'iscrizione in un secondo momento.

Una volta che i driver avranno accettato il regolamento e le condizioni, il concorrente dovrà:

- accedere alla propria area riservata
- cliccare su 'le mie iscrizioni'
- cliccare sul numero di iscrizione
- cliccare su 'completa iscrizione'
- Prendere visione del regolamento scorrendo la barra a destra e accettare le condizioni, successivamente cliccare su 'AVANTI'.
  Le condizioni evidenziate con * sono obbligatorie, se si desidera, è possibile accettare anche la Lista d'Attesa.

Al completamento di questo step, il sistema invierà una mail di riepilogo dell'iscrizione.

15 Pagamento

Selezionare il metodo di pagamento che si preferisce cliccando su 'PAGA CON BONIFICO' o 'PAGA CON CARTA DI CREDITO', e completare l'iscrizione effettuando il pagamento.



A pagamento effettuato il sistema invierà una mail di conferma dell'iscrizione come segue:

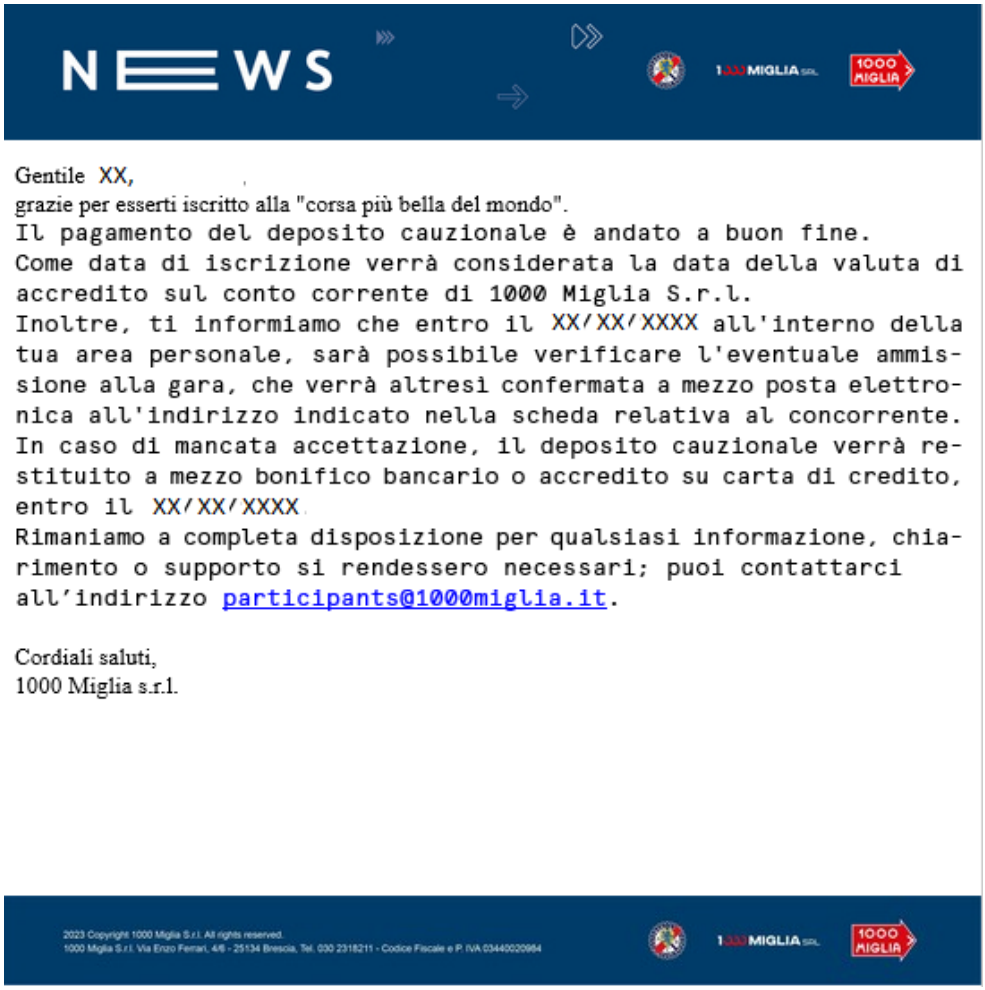

NEWS

Gentile XX,
grazie per esserti iscritto alla "corsa più bella del mondo".
Il pagamento del deposito cauzionale è andato a buon fine.
Come data di iscrizione verrà considerata la data della valuta di accredito sul conto corrente di 1000 Miglia S.r.l.
Inoltre, ti informiamo che entro il XX/XX/XXXX all'interno della tua area personale, sarà possibile verificare l'eventuale ammissione alla gara, che verrà altresì confermata a mezzo posta elettronica all'indirizzo indicato nella scheda relativa al concorrente.
In caso di mancata accettazione, il deposito cauzionale verrà restituito a mezzo bonifico bancario o accredito su carta di credito, entro il XX/XX/XXXX.
Rimaniamo a completa disposizione per qualsiasi informazione, chiarimento o supporto si rendessero necessari; puoi contattarci all'indirizzo participants@1000miglia.it.

Cordiali saluti,
1000 Miglia s.r.l.

2023 Copyright 1000 Miglia S.r.l. All rights reserved.
1000 Miglia S.r.l. Via Enzo Ferrari, 4/6 - 25134 Brescia, Tel. 030 2318211 - Codice Fiscale e P. IVA 03440020984
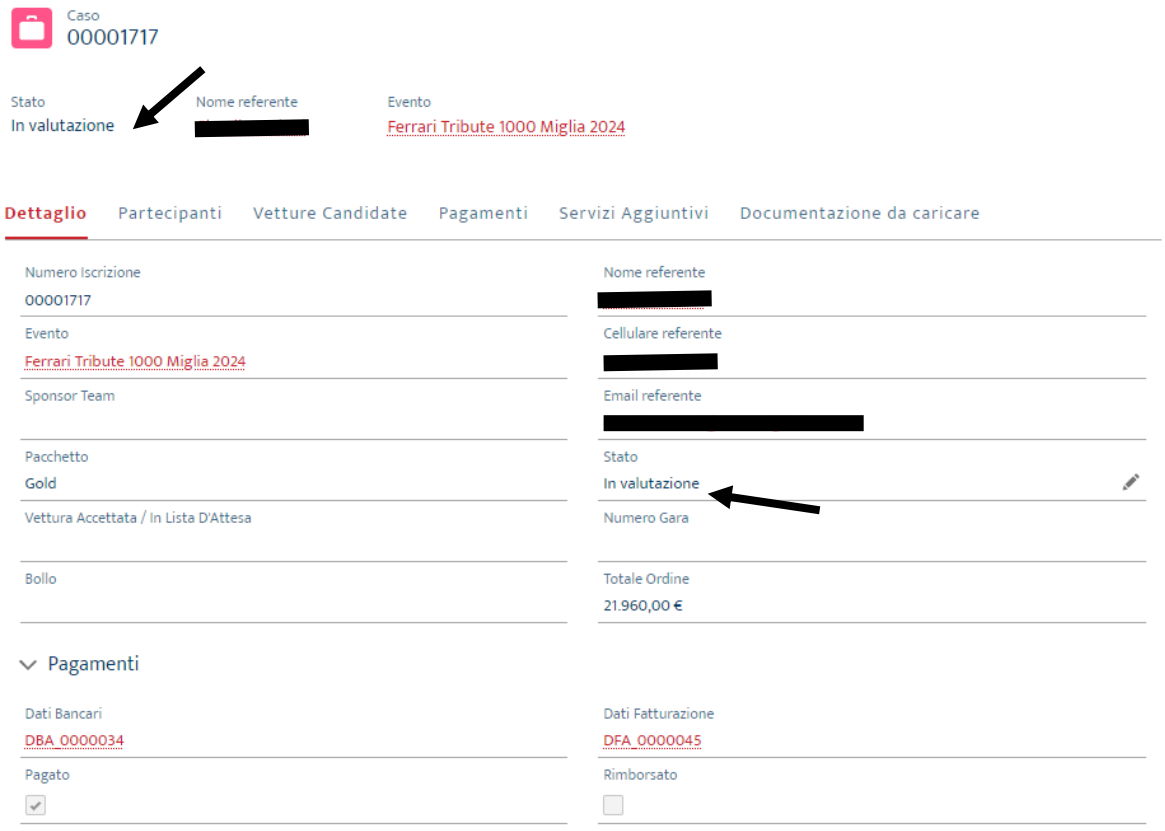
Lo stato dell'iscrizione verrà aggiornato come "In Valutazione" e sarà possibile visionarlo nella propria area riservata.
I dati dell'iscrizione da questo momento in poi non saranno più modificabili da parte del concorrente.